



**Les PRECAUTIONS STANDARD,
un double enjeu !**



SE PROTEGER



PROTEGER

**Prévenir la transmission
croisée et le risque
épidémique**

SE PROTEGER

prévenir une exposition à un liquide biologique



1

**Risque
hématogène**

**Colonisation par
les bactéries
pathogènes**

PRECAUTIONS STANDARD

FICHE TECHNIQUE PRECAUTIONS « STANDARD »

PARTOUT, PAR TOUS (personnels, résidents et visiteurs)

2 OBJECTIFS	1 SE PROTEGER ET PROTEGER		2 PREVENIR LA TRANSMISSION CROISEE ET LE RISQUE EPIDEMIQUE
	POUR PREVENIR	APRES	
HYGIENE DES MAINS	UNE EXPOSITION A UN LIQUIDE BIOLOGIQUE *		
		IMMEDIATEMENT APRES RETRAIT DES GANTS, DU MASQUE ET/OU DE LA PROTECTION DE LA TENUE	
		FRICITION †	
GANTS DE SOINS	SYSTEMATIQUEMENT SI RISQUE DE CONTACT avec le sang ou un liquide biologique, une muqueuse, la peau lésée ou si risque de blessure (change, toilette génito-urinaire,...)		
MASQUE, LUNETTES, PROTECTION DE LA TENUE	SYSTEMATIQUEMENT SI RISQUE DE CONTACT avec le sang ou un liquide biologique par projection, aérosolisation UTILISEZ DES LUNETTES DE SECURITE PRIVILEGIER L'USAGE UNIQUE (tablier, surblouse) SI RISQUE D'EXPOSITION MAJEURE, surblouse imperméable à UU et à manches longues		
MATERIELS ET SURFACES SOUILLES, LINGE, DECHETS	IMMEDIATEMENT APRES USAGE, DÉPOSER LES MATÉRIELS A USAGE UNIQUE dans un conteneur adapté. Ne pas manipuler, ni recapuchonner, ni désadapter à la main		
	IMMEDIATEMENT APRES USAGE, décontaminer LES MATERIELS REUTILISABLES avec un produit détergent-désinfectant approprié IMMEDIATEMENT APRES SOUILLURE, nettoyer LES SURFACES (détergent ou détergent-désinfectant) PUIS désinfecter (détergent-désinfectant ou Javel 9° diluée au 1/5) Transport du linge et des déchets dans des emballages fermés et étanches		

SE PROTEGER
prévenir une exposition à un liquide biologique

REFERENCES Circulaire DGS/DH n° 98-249 du 20 avril 1998 ; Circulaire n°99/680 du 8/12/99 ; Circulaire DGS n°2008/91 du 13 mars 2008, Surveiller et Prévenir les IAS. Septembre 2010. SF2H et HCSP

* exposition SANS contact percutané (piqûre, coupure) ou muqueux (oeil, bouche) ou sur peau lésée (eczéma, plaie) avec du sang ou un produit biologique

† à remplacer par lavage des mains si les mains sont visuellement sales, souillées, humides, mouillées, lésées ou poudrées

○ après lavage des mains si notion de spores (*Clostridium difficile*), de gale ou de pédiculose

Hygiène des mains juste après le retrait des gants



PRECAUTIONS STANDARD

FICHE TECHNIQUE PRECAUTIONS « STANDARD »

PARTOUT, PAR TOUS (personnels, résidents et visiteurs)

2 OBJECTIFS	1 SE PROTEGER ET PROTEGER		2 PREVENIR LA TRANSMISSION CROISEE ET LE RISQUE EPIDEMIQUE
	POUR PREVENIR	APRES	
	UNE EXPOSITION A UN LIQUIDE BIOLOGIQUE *		
HYGIENE DES MAINS		IMMEDIATEMENT APRES RETRAIT DES GANTS, DU MASQUE ET/OU DE LA PROTECTION DE LA TENUE FRICTION †	
GANTS DE SOINS	SYSTEMATIQUEMENT SI RISQUE DE CONTACT avec le sang ou un liquide biologique, une muqueuse, la peau lésée ou si risque de blessure (change, toilette génito-urinaire,...)		
MASQUE, LUNETTES, PROTECTION DE LA TENUE	SYSTEMATIQUEMENT SI RISQUE DE CONTACT avec le sang ou un liquide biologique par projection, aérosolisation UTILISEZ DES LUNETTES DE SECURITE PRIVILEGIER L'USAGE UNIQUE (tablier, surblouse) SI RISQUE D'EXPOSITION MAJEURE, surblouse impermeable à UU et à manches longues		
MATERIELS ET SURFACES SOUILLES, LINGE, DECHETS	IMMEDIATEMENT APRES USAGE, DÉPOSER LES MATÉRIELS A USAGE UNIQUE dans un conteneur adapté. Ne pas manipuler, ni recapuchonner, ni désadapter à la main IMMEDIATEMENT APRES USAGE, décontaminer LES MATERIELS REUTILISABLES avec un produit détergent-désinfectant approprié IMMEDIATEMENT APRES SOUILLURE, nettoyer LES SURFACES (détergent ou détergent-désinfectant) PUIS désinfecter (détergent-désinfectant ou Javel 9° diluée au 1/5) Transport du linge et des déchets dans des emballages fermés et étanches		
REFERENCES	Circulaire DGS/DH n° 98-249 du 20 avril 1998 ; Circulaire n°99/680 du 8/12/99 ; Circulaire DGS n°2008/91 du 13 mars 2008, Surveiller et Prévenir les IAS. Septembre 2010. SF2H et HCSP		
* exposition SANS contact percutané (piqûre, coupure) ou muqueux (oeil, bouche) ou sur peau lésée (eczéma, plaie) avec du sang ou un produit biologique	† à remplacer par lavage des mains si les mains sont visuellement sales, souillées, humides, mouillées, lésées ou poudrées	○ après lavage des mains si notion de spores (<i>Clostridium difficile</i>), de gale ou de pédiculose	

SE PROTEGER
prévenir une
exposition à un
liquide biologique

Port des gants si risque de contact avec le sang



Port des gants
si risque de contact avec
les liquides biologiques



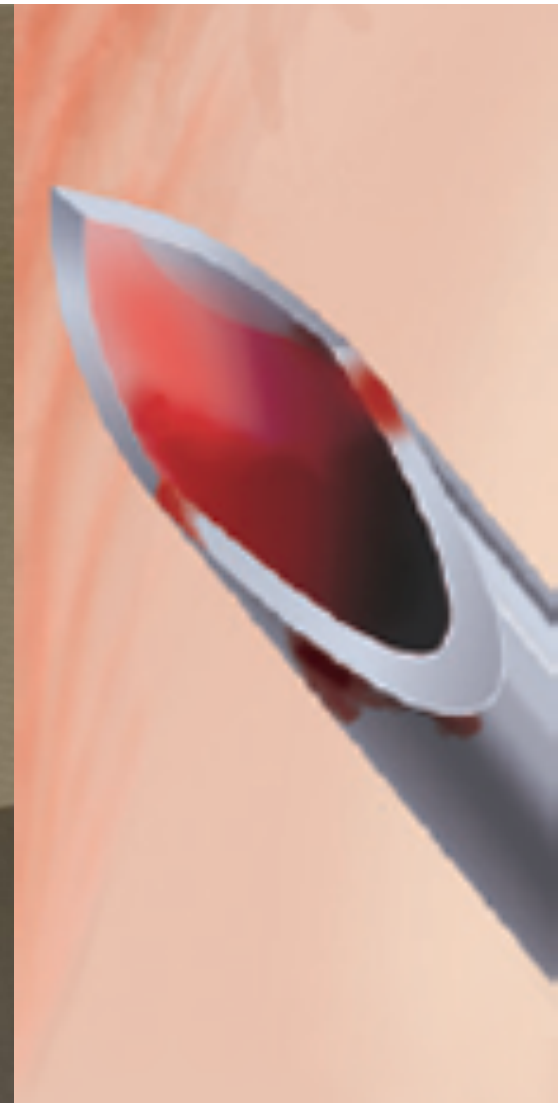

Port du masque et des lunettes de protection



Protéger sa tenue professionnelle (tablier à usage unique)



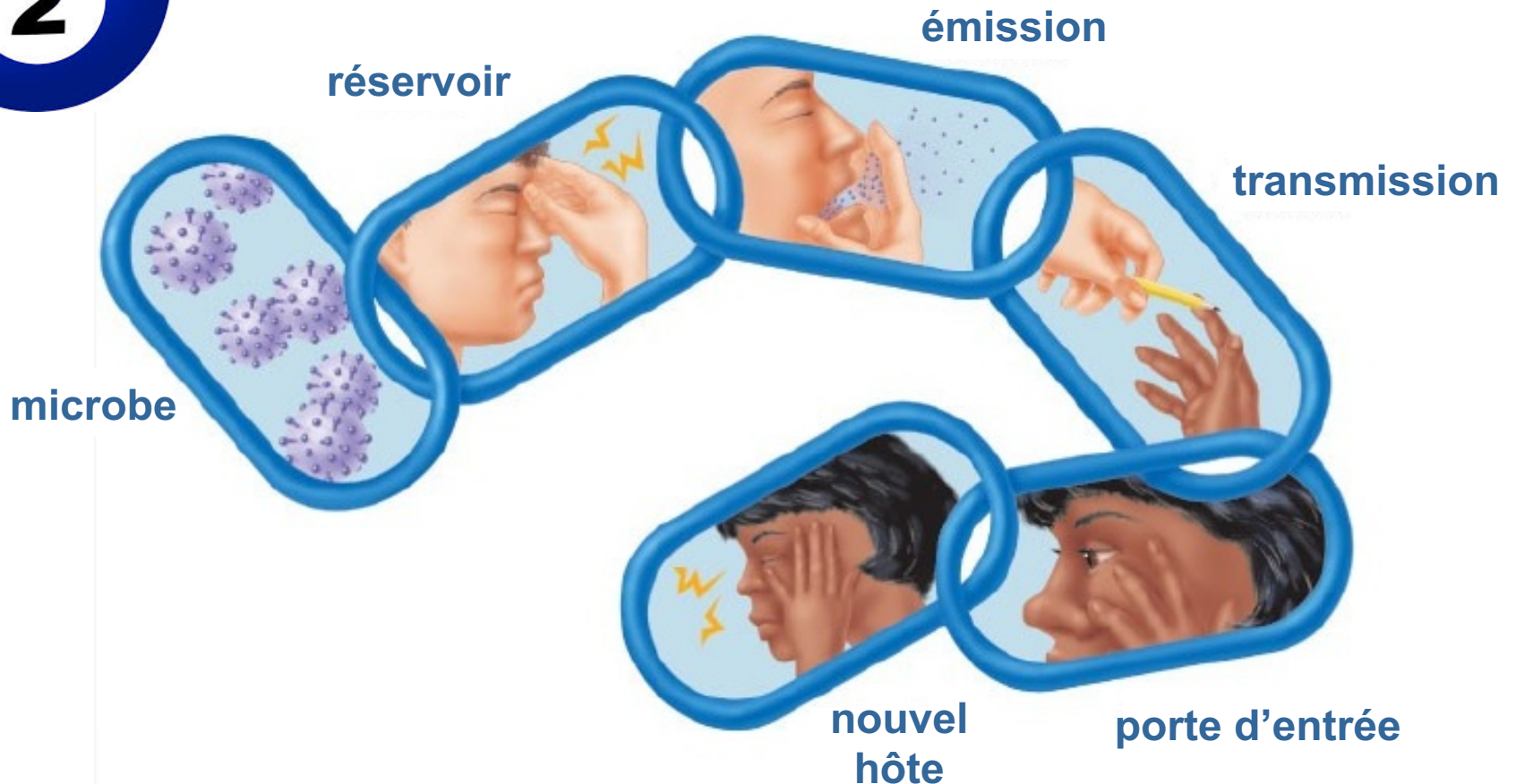
Prévenir les blessures



PROTEGER

2

prévenir la transmission croisée
et le risque épidémique



PRECAUTIONS STANDARD

FICHE TECHNIQUE PRECAUTIONS « STANDARD »

RHC
Réseau des Hygiénistes du Centre

PARTOUT, PAR TOUS (personnels, patients, résidents et visiteurs)

2 OBJECTIFS

HYGIENE
DES
MAINS

GANTS
DE SOINS

MASQUE,
LUNETTES,
PROTECTION
DE LA TENUE

MATERIELS ET
SURFACES
SOUILLES,
LINGE,
DECHETS

PROTEGER
prévenir la
transmission croisée
et le risque épidémique

② PREVENIR LA TRANSMISSION CROISEE ET LE RISQUE EPIDEMIQUE

**SYSTEMATIQUEMENT AVANT UN GESTE ASEPTIQUE
SYSTEMATIQUEMENT ENTRE 2 PATIENTS**

FRICION ✦ ○

GESTES DE LA VIE COURANTE
avant les repas,
en sortant des toilettes,...

LAVAGE DES MAINS
ou friction

**PORTER DES GANTS SYSTEMATIQUEMENT SI LES MAINS COMPORTENT DES LÉSIONS
CHANGER SYSTEMATIQUEMENT DE GANTS ENTRE 2 PATIENTS ET ENTRE 2 ACTIVITES
RETIRER LES GANTS DES QU'ILS NE SONT PLUS NECESSAIRES**

**NE PAS PORTER DE GANTS en absence de risque d'exposition à un liquide biologique
(contact avec la peau saine, toilette en dehors de la toilette génito-urinaire, ...)**

**PORTER UN MASQUE SYSTEMATIQUEMENT SI INFECTION RHINO-PHARYNGÉE
(changer régulièrement le masque ; cf reco. du fabricant)**

CHANGER SYSTEMATIQUEMENT DE PROTECTION ENTRE 2 PATIENTS

CHANGER SYSTEMATIQUEMENT DE MASQUE ENTRE 2 PATIENTS

RETIRER LE MASQUE DES QU'IL N'EST PLUS NECESSAIRE

RETIRER LES LUNETTES DES QU'ELLES NE SONT PLUS NECESSAIRES

RETIRER LA PROTECTION DES QU'ELLE N'EST PLUS NECESSAIRE

IMMEDIATEMENT APRES USAGE, décontaminer LES MATERIELS REUTILISABLES avec un produit détergent-désinfectant approprié

IMMEDIATEMENT APRES SOUILLURE, nettoyer LES SURFACES (détergent ou détergent-désinfectant) PUIS désinfecter (détergent-désinfectant ou Javel 9° diluée au 1/5)
Transport du linge et des déchets dans des emballages fermés et étanches

REFERENCES

Circulaire DGS/DH n° 98-249 du 20 avril 1998 ; Circulaire n°99/680 du 8/12/99 ; Circulaire DGS n°2008/91 du 13 mars 2008, Surveiller et Prévenir les IAS. Septembre 2010. EFPI et HCSP

✦ exposition SANS contact percutané (piqûre, coupure) ou muqueux (oeil, bouche) ou sur peau lésée (eczéma, plaie) avec du sang ou un produit biologique

↑ à remplacer par lavage des mains et les mains sont visuellement sales, souillées, humides, mouillées, lésées ou poudrées

○ après lavage des mains si notion de spores (*Clostridium difficile*), de gale ou de pédiculose

Port des gants en cas de lésions cutanées



Port du masque en cas d'infection rhino-pharyngée



hygiène des mains

avant les repas, après le passage aux toilettes...



hygiène des mains entre 2 patients/résidents



hygiène des mains avant un geste aseptique



Changer de gants entre 2 patients/résidents



**Ne pas porter de gants
quand ils ne sont pas nécessaires**



**Retirer les gants
dès qu'ils ne sont plus nécessaires**



Les équipements de protection

Changer entre 2 patients/résidents

Retirer dès qu'ils ne sont plus nécessaires



Nettoyer et désinfecter immédiatement les dispositifs réutilisables




Les surfaces souillées nettoyer et désinfecter sans délai



Transporter linge et déchets en emballage fermés et étanches





SE PROTEGER



PROTEGER

**Prévenir la transmission
croisée et le risque
épidémique**



**Les PRECAUTIONS STANDARD,
un double enjeu !**