



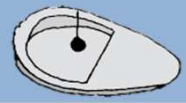
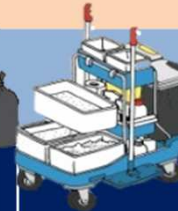
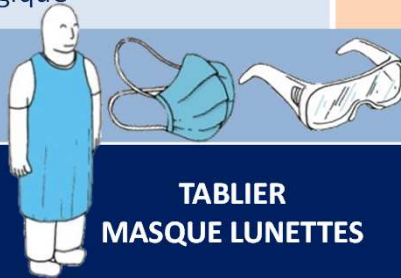
PRECAUTIONS STANDARD en établissements de santé

PARTOUT, PAR TOUS ET POUR TOUS (personnels, patients, intervenants, visiteurs)

se protéger et protéger

pour prévenir une exposition à un liquide biologique après une exposition à un liquide biologique*

prévenir la transmission croisée et le risque épidémique



FRICION **

PORT DES GANTS

**TABLIER
MASQUE LUNETTES**

**MATERIELS SURFACES
LINGE DECHETS
PRELEVEMENTS**

**GESTION
DES EXCRETA**

SYSTEMATIQUEMENT

SYSTEMATIQUEMENT

SYSTEMATIQUEMENT

SYSTEMATIQUEMENT

SYTEMATIQUEMENT

immédiatement après retrait des protections : gants, masque, tablier

si risque de blessure ou de contact avec le sang ou un liquide biologique, une muqueuse, la peau lésée

si risque de contact avec le sang ou un liquide biologique par projection ou aérosolisation

► immédiatement après usage
DEPOSER LES MATERIELS A USAGE UNIQUE DANS UN CONTENEUR ADAPTE
► **NE PAS** manipuler, recapuchonner ni désadapter à la main les aiguilles
► **TRANSPORT DU LINGE, DES DECHETS ET DES PRELEVEMENTS BIOLOGIQUES** dans des emballages fermés et étanches

► **MANIPULER** les bassins et urinaux avec des gants et un tablier plastique à UU
► **ACHEMINEMENT PROTEGÉE** (couvercle ou sac) vers local dédié
► Si lave bassin, **le bassin est déposé plein**

► **AVANT** un geste aseptique
► **ENTRE** 2 patients
► **AVANT** de sortir de la chambre

► **Pour les GESTES DE LA VIE COURANTE, LAVAGE DES MAINS ou FRICION****
- avant les repas
- en sortant des toilettes,...

► **SI LES MAINS COMPORTENT DES LESIONS**
► **CHANGER LES GANTS**
- entre 2 patients
- entre 2 soins
► **RETIRER LES GANTS** dès qu'ils ne sont plus nécessaires
► **NE PAS PORTER DE GANTS** en absence de risque d'exposition à un liquide biologique (contact avec la peau saine)

► **UTILISER** du matériel à **USAGE UNIQUE (UU)**
► **PORTER** des lunettes de sécurité
► **PORTER un tablier plastique UU** lors de tout soin souillant ou mouillant
► **PORTER UNE SURBLOUSE IMPERMEABLE MANCHES LONGUES à UU** (à défaut surblouse UU + tablier plastique UU) **SI** risque majeur d'exposition

► **PORTER UN MASQUE** si infection rhinopharyngée (soignant, visiteur)
► **CHANGER MASQUE ET TABLIER** entre 2 patients
► **RETIRER LE/LES EQUIPEMENTS DE PROTECTION** dès qu'ils ne sont plus nécessaires

► **DECONTAMINER LES MATERIELS RE-UTILISABLES** avec un produit détergent-désinfectant
► **SURFACES SOUILLEES : IMMEDIATEMENT APRES SOUILLURE, NETTOYER** avec un détergent puis **DESINFECTER** avec un produit désinfectant

► **DESINFECTER** le bassin avec détergent-désinfectant après utilisation de dispositif à usage unique (protecteurs de bassins UU,...)
► **EVITER** les procédures manuelles de vidange et d'entretien des contenants et **PROSCRIRE** leur rinçage (**ni douche, ni douchette**) en raison du risque d'aérosolisation

REFERENCES

Circulaire DGS/DH n°98-249 du 20/4/1998; Circulaire DGS/DH/DRT n°99/680 du 8/12/1999; Circulaire DGS n°2008/91 du 13/3/2008; Surveiller et Prévenir les IAS, 09/2010, SF2H /HCSP; Arrêté du 10/7/2013; Décret n°2013/607 du 9/7/2013; Actualisation des précautions standard, 06/2017,SF2H.

* Exposition sans contact percutané (piqûre, coupure) ni muqueux (œil, bouche) ni sur peau lésée (eczéma, plaie) avec du sang ou un produit biologique

** **FRICION** à remplacer par lavage des mains si les mains sont visuellement sales, souillées, humides, mouillées, lésées ou poudrées.